

Rapport de gestion 2023



ARASMAC

ASSOCIATION RÉGIONALE POUR
L'ACTION SOCIALE
MORGES-AUBONNE-COSSONAY

Chiffres clés

ARASMAC

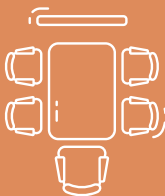
56 COMMUNES



88'437 HABITANT·E·S DANS LE DISTRICT DE MORGES



178 COLLABORATRICES ET COLLABORATEURS (DONT 93 AMF)

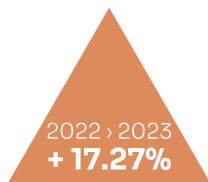
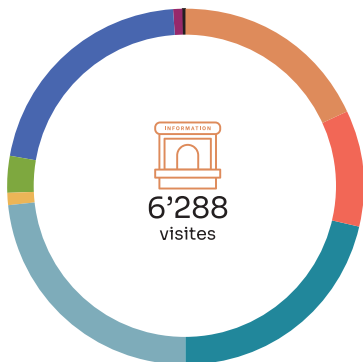


Toutes les informations non présentées dans ce Rapport de gestion (autorités politiques, organigramme, comptes 2023) sont disponibles sur notre site internet:

www.arasmac.ch

ARASMAC

Réception



Résolu à la réception

CSR Admin

ARASMAC Direction

CRD

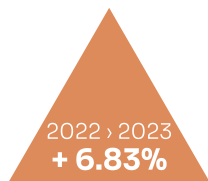
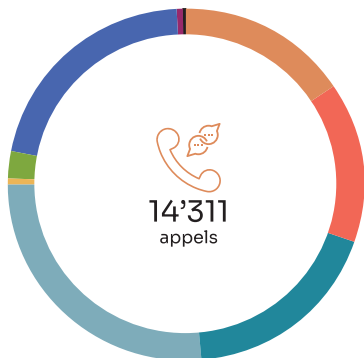
Autres services externes

Renvoi à un autre moment

CSR Social

AAS

AJEMA/AFJ



Répartition des EPT

CSR

26.99 EPT
40 personnes

CRD

1.78 EPT
4 personnes

AAS

10.74 EPT
16 personnes

**AFJ/
AJEMA**

8.04 EPT
14 personnes

AMF

93 personnes

**TRANS-
VERSE**

6.88 EPT
11 personnes



ARASMAC

Site et LinkedIn

SITE INTERNET

210'242
visites

258'341
visites

2022

2023

+18.62%



PAGE LINKEDIN


850
abonné·e·s

1'238
abonné·e·s

2022


2023

+45.64%



CSR

Âge des bénéficiaires



765 bénéficiaires au total

Chiffre en légère diminution par rapport à 2022

Enquêtes CSR

Rapport 2023 :

17 enquêtes abouties, dont 11 concluant à fraude

Observations secrètes 2023 :

31 jours pour 3 différentes enquêtes

Demandes d'enquêtes 2023 :

22, dont 4 par dénonciations



CSR

Evolution des dossiers RI



2021
-17.63%

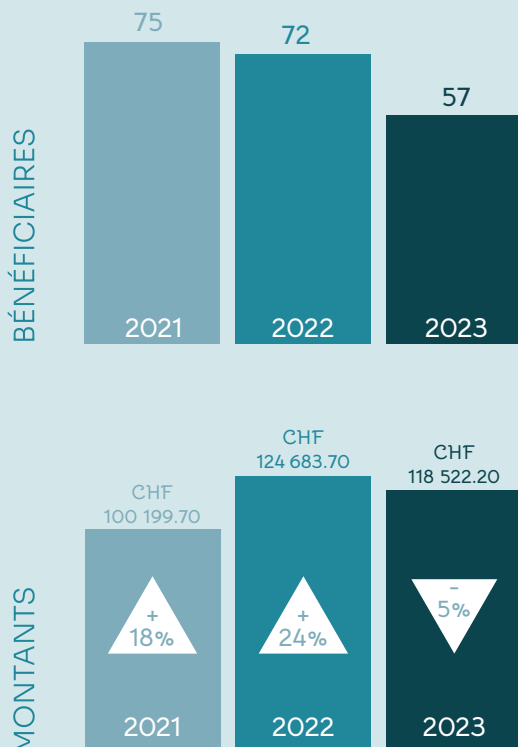
2022
-6.42%

2023
+0.55%



Aides casuelles

Une aide casuelle est une prestation financière ponctuelle octroyée à des personnes ne bénéficiant pas du RI.



CSR MIS

	2021	2022	2022
MIS socioprofessionnelles	50	92	180
MIS familles	13	11	13
MIS transition	58	40	42
MIS capacités de base	10	13	24
MIS rétablissement du lien social	50	53	88
MIS individualisées	22	20	59
TOTAL	219	241	406

Les mesures d'insertion sociale (MIS) contribuent de manière significative à la réinsertion sociale et professionnelle d'une partie de notre public. Elles sont des outils majeurs dans l'accompagnement des bénéficiaires.

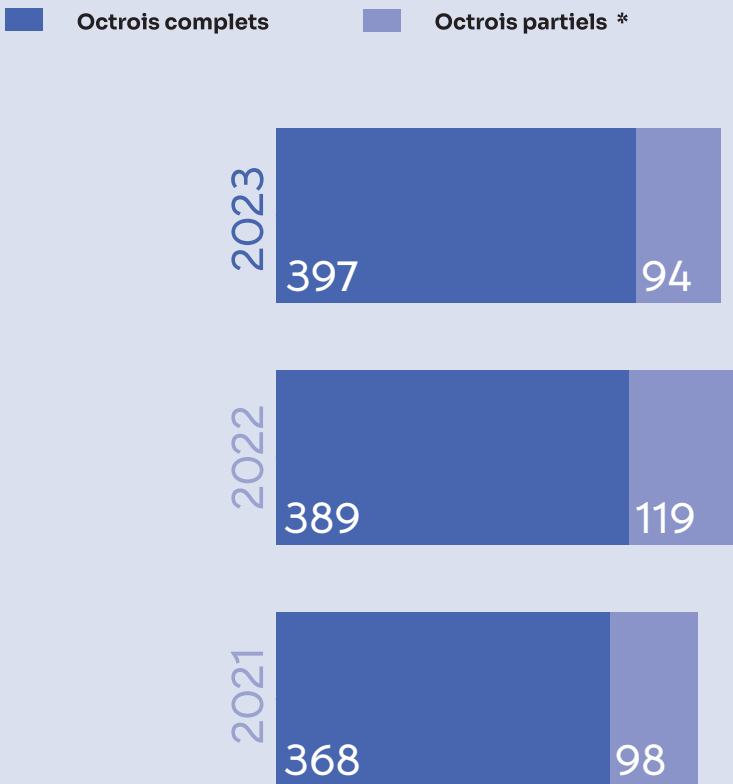


VOUS SOUHAITEZ EN
SAVOIR PLUS ?



Evolution dossiers

* Sous certaines conditions, les frais de garde et de maladie peuvent être remboursés aux personnes qui n'ont pas droit aux PC Familles dans le cas où leurs revenus sont légèrement supérieurs à leurs dépenses.



Demandes de prestations

**PC
AVS/AI**
717
-3%

**Rente-
pont**
29
-17%

**Affiliation
AVS**
237
-2%

**PC
Familles**
166
+7%

**Rente
AVS**
101
-9%

**Subsides
LAMal**
2'507
+5%



**PC
AVS/AI**
736

**Rente-
pont**
35

**Affiliation
AVS**
242

**PC
Familles**
155

**Rente
AVS**
111

**Subsides
LAMal**
2'384



AAS

Informations et contrôles



INFORMATIONS AVS

Arrivées de l'étranger

1'536

Divorces

274

Veuvages

26

Jeunes de 21 ans

990

Futurs-es rentiers-ères

911

CONTRÔLE D'AFFILIATION ASSURANCE-MALADIE

Arrivées de l'étranger

1'840

Naissances

742

Recrutement curateurs

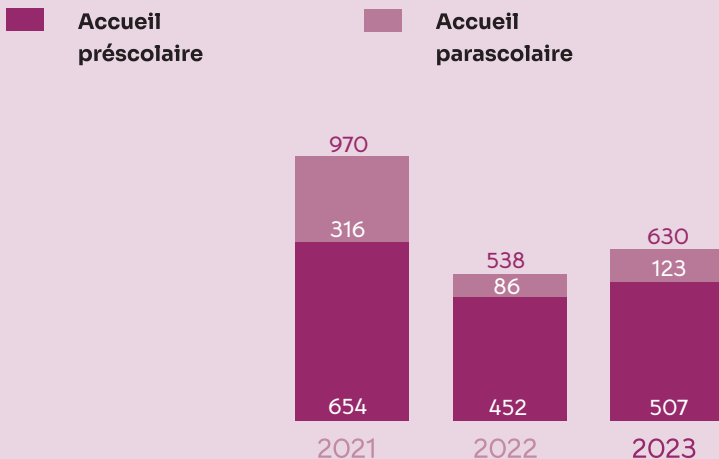
Les AAS sont également en charge d'effectuer les premiers entretiens des aspirant-e-s à l'activité de curateurs-trices volontaires et émettent un préavis quant aux dossiers des personnes rencontrées. La décision finale de nomination intervient dans un second temps par le Service des curatelles et tutelles professionnelles (SCTP) et nous est, de ce fait, inconnue.





Liste d'attente

Pour l'accueil préscolaire, dès 2023, le chiffre indiqué comprend uniquement les enfants dont le délai légal du congé maternité est achevé.



AJEMA

Réponse aux besoins

Le tableau ci-dessous montre l'évolution des heures d'accueil de 2021 à 2023 pour l'ensemble du réseau AJEMA. Les chiffres intègrent les heures « inter-réseaux » et les heures « entreprises ».

	2021	2022	2023
Collectif préscolaire	1 131 785	1 097 716	1 154 612
Collectif parascolaire	1 208 252	1 368 415	1 514 324
Accueil familial préscolaire	340 397	357 491	357 511
Accueil familial parascolaire	155 701	154 817	139 807
TOTAL	2 836 135	2 978 440	3 166 253



Places autorisées

Le nombre de places autorisées correspond au nombre de places figurant sur l'autorisation d'exploiter délivrée par l'Office d'accueil de jour des enfants (OAJE).

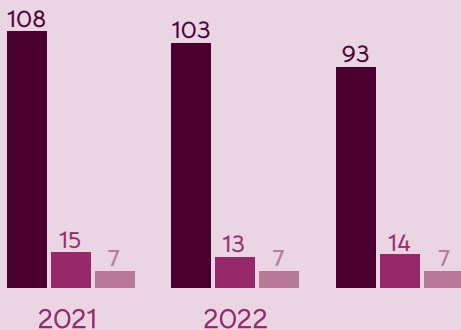
Collectif préscolaire	482	2023
	438	2022
	438	2021
Collectif parascolaire	1'093	2023
	1'069	2022
	985	2021
Accueil familial	283	2023
	292	2022
	276	2021

Evolution accueillantes

Nb accueillantes

Nb engagements

Nb départs



Conventions inter-réseaux

Le Réseau AJEMA est signataire de sept conventions inter-réseaux qui regroupent 130 communes.

Il s'agit des réseaux suivants :

- AJERCO (Cossonay et environs)
- AJOVAL (Orbe – La Vallée)
- AJERE (Rolle et environs)
- AJET (Terre-Sainte)
- Dame-Tartine (Yens et environs)
- Nyon-Ville
- Toblerones (Gland - Prangins et environs)

Ces conventions permettent, à certaines conditions, que des familles résidant dans une commune faisant partie du Réseau AJEMA bénéficient d'un placement au sein d'une structure d'accueil de l'un de nos réseaux partenaires et vice versa.


Entreprises partenaires

Le Réseau AJEMA a un partenariat avec les entreprises suivantes : l'Ensemble Hospitalier de la Côte, la Fondation SILO, l'Institution de Lavigny, ainsi que le Groupe Romande Énergie, qui participent financièrement au coût du réseau lors du placement des enfants de leurs employé-e-s.

Heures facturées

Le tableau ci-dessous montre l'évolution des heures d'accueil de 2021 à 2023 pour l'ensemble du réseau AJEMA. Les chiffres intègrent les heures « inter-réseaux » et les heures « entreprises ».

	2021	2022	2023
Heures	58 907	32 125	39 545
Pourcentage	2.16%	1.08%	1.25%



AFJ

Tarifs AJEMA

La redevance est fixée en fonction des revenus du ménage.

CHF 20.00 /min	CHF 18.00 /min	CHF 18.00 /min
CHF 125.00 /max	CHF 105.00 /max	CHF 85.00 /max
Collectif préscolaire	Collectif parascolaire	Accueil familial

Le coût du déficit horaire facturé aux communes par type de prestation a évolué de la manière suivante de 2021 à 2023.

	2021	2022	2023
Collectif préscolaire	5.01	4.98	5.08
Collectif parascolaire	3.62	3.41	3.55
Accueil familial	4.77	5.14	5.17

Évolution des charges par type d'accueil liées au fonctionnement des structures (sans les coûts administratifs du réseau et autres)

	2021	2022	2023
Collectif préscolaire	17 255 674	17 180 039	18 160 647
Collectif parascolaire	15 683 446	16 664 919	18 704 133
Accueil familial	5 677 164	5 879 594	5 921 329

Chiffres clés

CSR



17 ENQUÊTES RÉALISÉES

55-59 ANS TRANCHE D'ÂGE LA PLUS REPRÉSENTÉE

75% DES BÉNÉFICIAIRES SONT DES PERSONNES SEULES

Chiffres clés

CRD



5 COLLABORATEURS·TRICES

2'832 DEMANDES TRAITÉES PAR TÉLÉPHONE

131 DEMANDES TRAITÉES PAR VISITE

397 DOSSIERS ACTIFS

Chiffres clés

AAS



3 AGENCES

3'757 DEMANDES DE PRESTATIONS

10'887 APPELS TÉLÉPHONIQUES RÉPONDUES

6'542 PASSAGES EN AGENCES

8'479 E-MAILS

Chiffres clés

AJEMA/AFJ



34 COMMUNES

3'421 CONTRATS ACTIFS

482 PLACES EN PRÉSCOLAIRE

1'093 PLACES EN PARASCOLAIRE

88 PLACES D'ACCUEIL CRÉÉES

32 STRUCTURES D'ACCUEIL

ARASMAC

ASSOCIATION RÉGIONALE POUR L'ACTION SOCIALE
MORGES-AUBONNE-COSSONAY

DIRECTION GÉNÉRALE

Rue de Couvaloup 10 | 1110 Morges
+41 21 804 98 98 | arasmac@aras-vd.ch

AAS

COSSONAY

Rue des Laurelles 5
1304 Cossonay
+41 21 804 98 70
aas.cossonay@aras-vd.ch

MORGES

Avenue de Lonay 2bis
1110 Morges
+41 21 828 04 60
aas.morges@aras-vd.ch

CRD

MORGES

Rue de Couvaloup 10
1110 Morges
+41 21 804 98 98
crd.morges@aras-vd.ch

CSR

MORGES

Rue de Couvaloup 10
1110 Morges
+41 21 804 98 98
csr.morges@aras-vd.ch

COSSONAY

Rue des Laurelles 5
1304 Cossonay
+41 21 804 98 20
csr.morges@aras-vd.ch

AJEMA & AFJ

MORGES

Rue de Couvaloup 10
1110 Morges
+41 21 804 98 98

www.arasmac.ch

